




hambi



GESAMTÜBERSICHT

Unsere Maschinen sind das Produkt langjähriger Erfahrungen


Outline of our REINFORCED STEEL MESH CUTTING AND BENDING MACHINES



Typ EMS 250

Biegemaschine EMS 250
Arbeitsbreite 2,50 m
für Baustahlmatten bis 8,00 mm ø

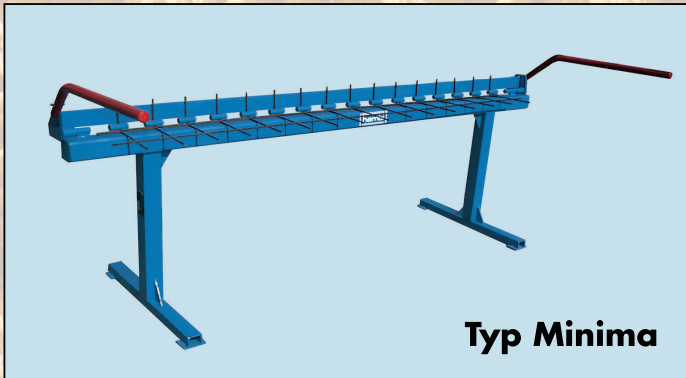
bending machine type EMS 250
working width 2,50 m
motor drive



Typ KSE + KSE-V

Biegemaschine KSE und KSE V
Arbeitsbreite 2,50 m bis 6,00 m für Baustahlmatten bis 12,00 mm ø


bending machine type KSE and KSE-V
working width from 2,50 m to 6,00 m motor drive



Typ Minima

Biegemaschine Minima
Arbeitsbreite 2,15 m und 2,50 m für Baustahlmatten bis 6,00 mm ø


bending machine type MINIMA
working width 2,15 m and 2,50 m manually operated



Typ EH 250

Biegemaschine EH 250
Arbeitsbreite 2,50 m für Baustahlmatten bis 6,00 mm ø

bending machine type EH 250
working width 2,50 m manually operated



Typ do 40/7,5 E

Doppelbiegemaschine do 40/7,5 E
Arbeitsbreite 2,50 m und 3,00 m mit 2 oder 3 Biegestationen für Baustahlmatten bis 8,00 mm ø

double bending machine type do 40/7,5 E
working width 2,50 m and 3,00 m with 2 or 3 bending machines



Betonstahlschneidemaschine Typ-C
Typ C ø 26 mm bis 70 mm

cutting machine Type-C
capacity from 26 mm ø to 70 mm ø



Betonstahlbiegemaschine Typ-P
Typ P ø 26 mm bis 55 mm

bending machine Type-P
capacity from 26 mm ø to 55 mm ø



Type TV-V

**Vollautomatische
Schneidemaschine**
Arbeitsbreite 2,50 m bis
6,00 m für Baustahlmatten
bis 12 mm ø

**fully automatic mesh
cutting machine**
working width from 2,50 m to
6,00 m motor drive



Type Gigant

Schlagschere Gigant
Arbeitsbreite 2,56 m bis
6,20 m für Baustahlmatten
bis 12 mm ø


**guillotine shear
type GIGANT**
working width from
2,56 m to 6,20 m



Type MBH

**Biegemaschine MBH
hydraulisch**
Arbeitsbreite 3,00 m bis
6,00 m für Baustahlmatten
bis 12 mm ø

**bending machine
type MBH-V hydraulic**
working width from
3,00 m to 6,00 m



Type MVT 600

**Mattenvereinzeler
Typ MVT 600 mit
umlaufenden Rollen**
zum anheben und einschieben
der Matten in der Schere


**mesh feeding
attachment type MVT 600
with rollers**
easy handling and fast
feeding of large mesh



Type U 32-10

**Biegemaschine U 32-10
hydraulisch**
Arbeitsbreite 2,50 m bis
6,00 m für Baustahlmatten
bis 10 mm ø

**bending machine
type U 32-10 hydraulic**
working width from
2,50 m to 6,00 m



Type P 884

**Biegemaschine P 884
hydraulisch**
Arbeitsbreite 2,50 m bis
6,00 m für Baustahlmatten
bis 8 mm ø

**bending machine
type P 884 hydraulic**
working width from
2,50 m to 6,00 m